

**INTER  
PORC  
SPAIN**

Interprofesional  
Porcino de Capa Blanca

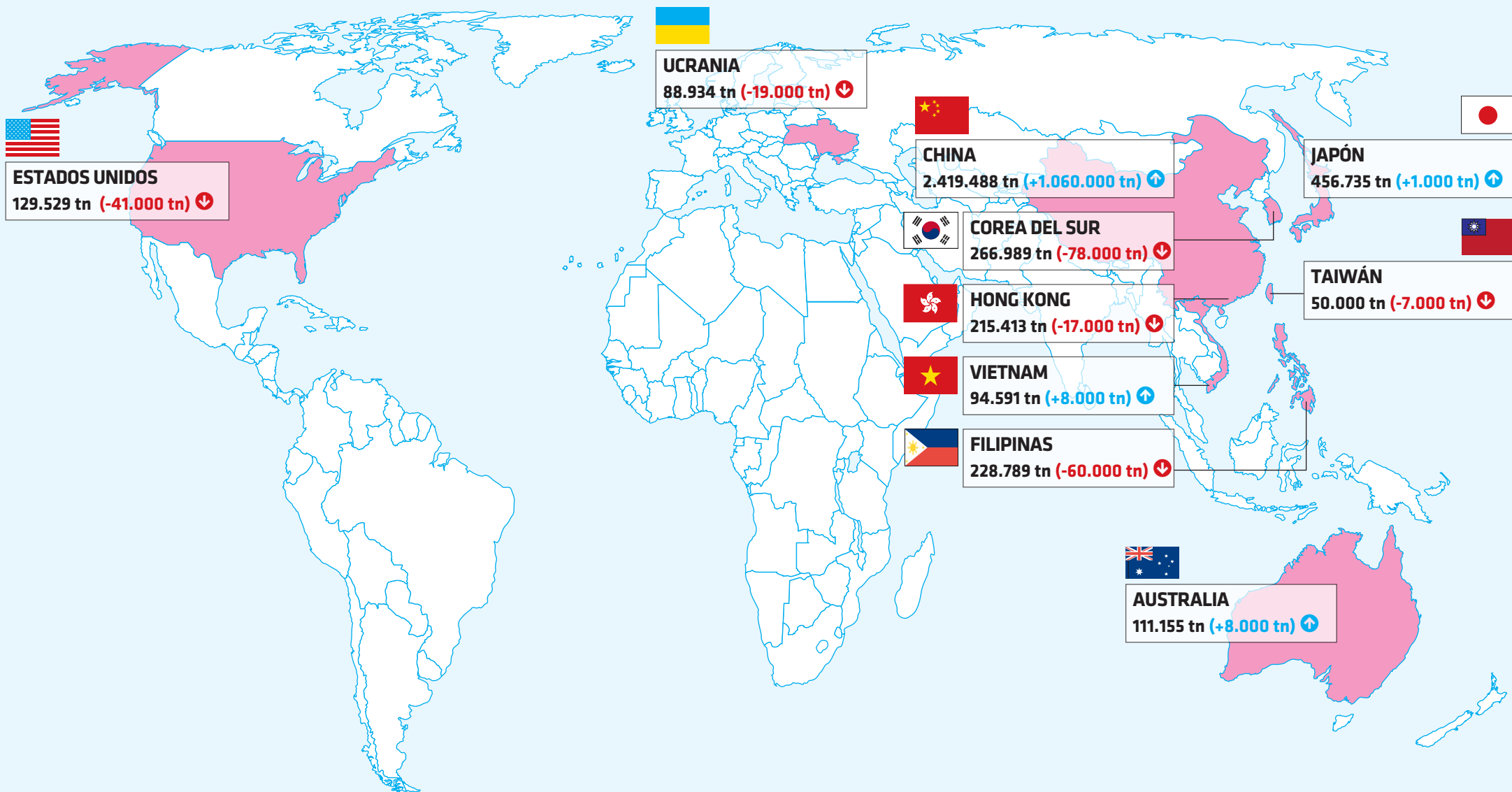
# BARÓMETRO PORCINO

NÚMERO 62 / FEBRERO DE 2020

# LOS 10 PRINCIPALES DESTINOS DE LA EXPORTACIÓN DE PORCINO DE LA UE EN 2019 Y SU VARIACIÓN RESPECTO A 2018

Exportación de carne de cerdo:  
3,09M de tn (+599.000 tn) ↑

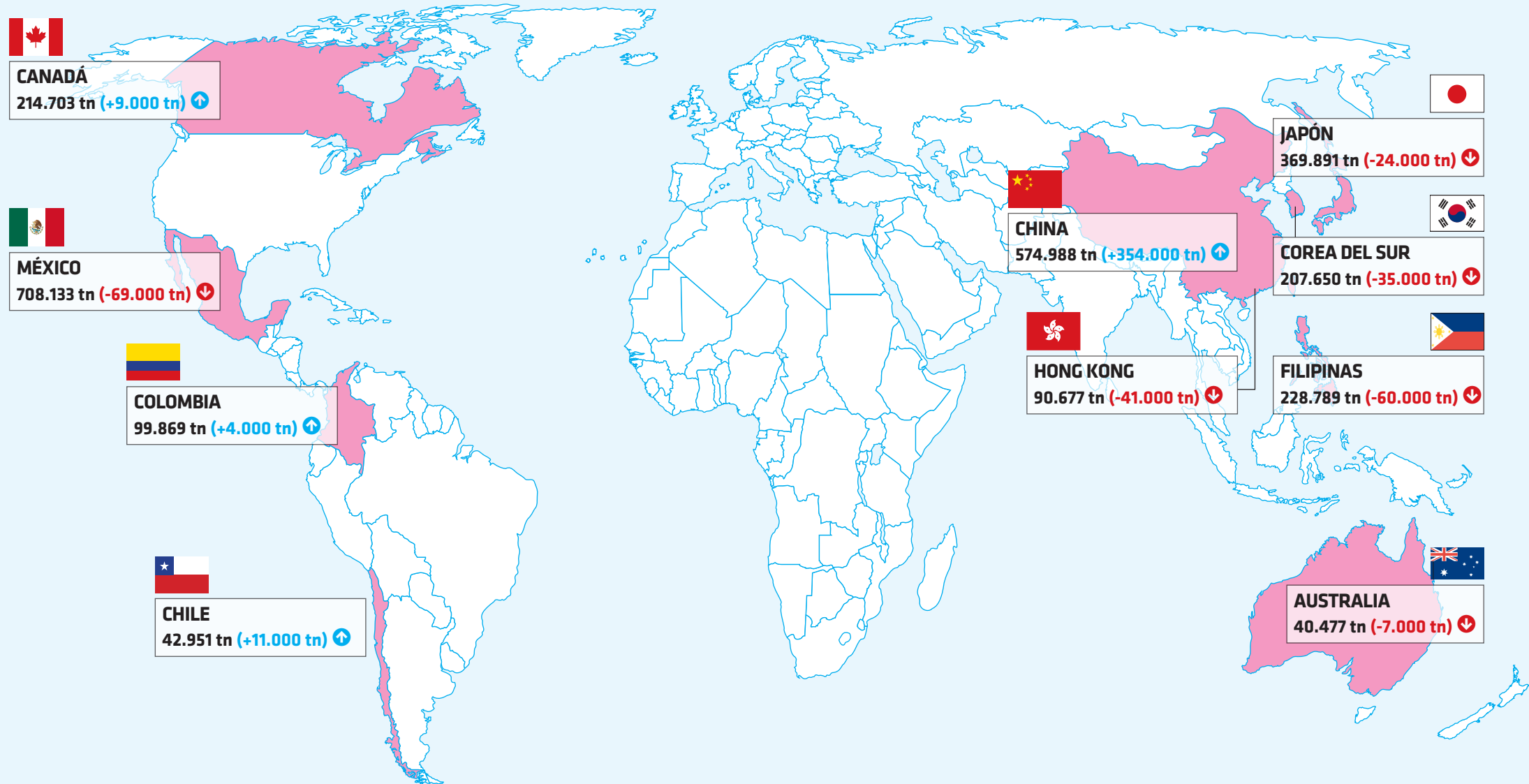
Exportación de subproductos:  
1,65M de tn (+198.000 tn) ↑



# LOS 10 PRINCIPALES DESTINOS DE LA EXPORTACIÓN DE PORCINO DE EEUU EN 2019 Y SU VARIACIÓN RESPECTO A 2018

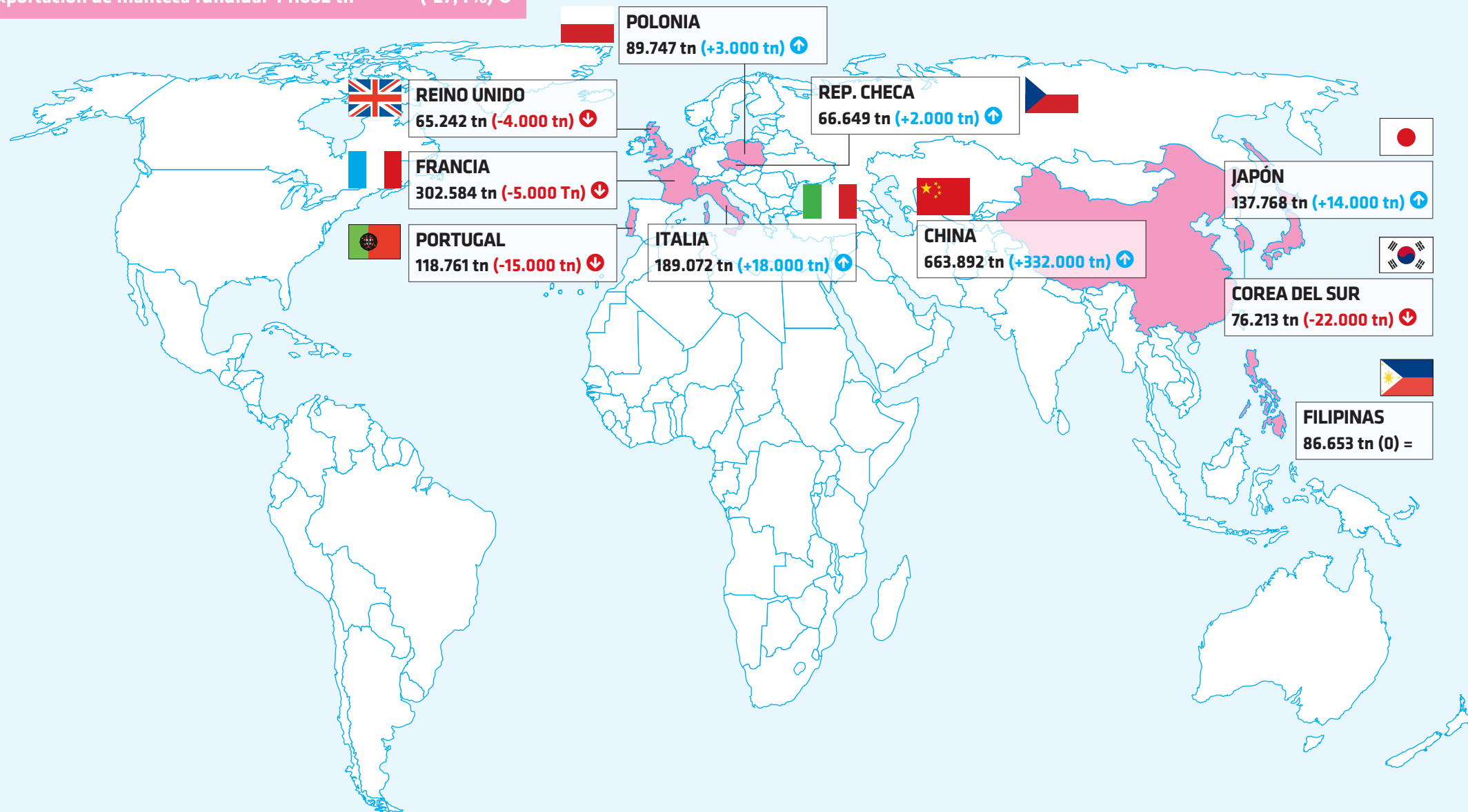
Exportación de carne de cerdo:  
2.18M de tn (+198.000 tn) ↑

Exportación de subproductos:  
496.000 tn (+37.000 tn) ↑



# LOS 15 PRINCIPALES DESTINOS DE LA EXPORTACIÓN DE PORCINO DE ESPAÑA EN 2019 Y SU VARIACIÓN RESPECTO A 2018

Exportación de carne de cerdo: 1,72 millones de tn (+13,1%) ⬆️  
Exportación de despojos: 369.965 tn (+30,3%) ⬆️  
Exportación de tocino: 110.013 tn (+39,5%) ⬆️  
Exportación de jamones curados: 62.642 tn (-1,5%) ⬇️  
Exportación de embutidos: 74.742 (+0,4%) ⬆️  
Exportación de manteca fundida: 44.682 tn (-27,4%) ⬇️

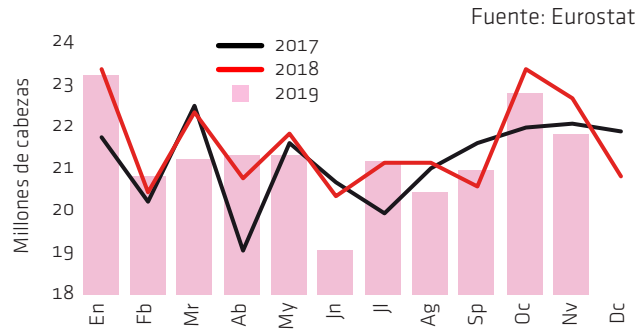


BARÓMETRO PORCINO

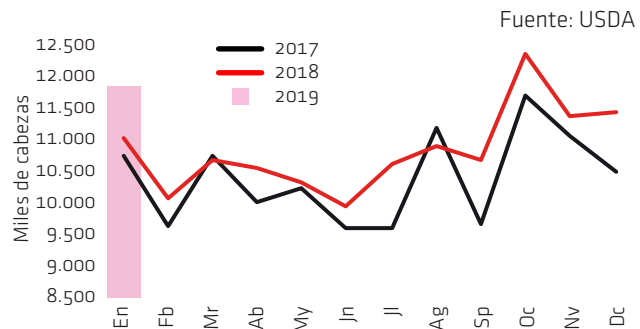
MERCADO DEL CERDO VIVO

5

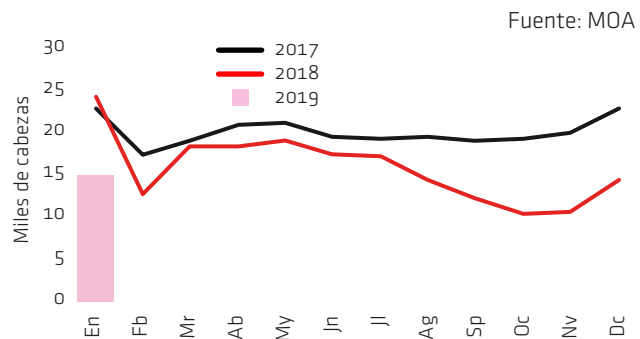
UE-28. MATANZA MENSUAL DE CERDOS



EEUU. MATANZA MENSUAL DE CERDOS



CHINA. MATANZA MENSUAL DE CERDOS

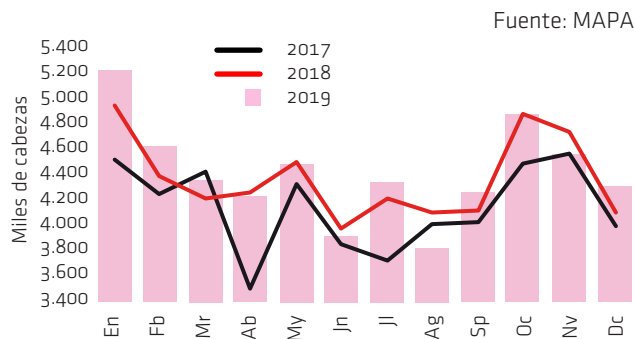


Manda la oferta

Subidas generalizadas de los precios del cerdo en toda Europa, de la mano tanto de una oferta en vivo que ha ido disminuyendo progresivamente tras los retrasos de diciembre/enero como de una demanda que ha seguido buscando el máximo de cerdos posible, forzada por la necesidad de cubrir sus costes fijos y espoleada por las buenas expectativas de exportación futura a Asia. Ello ha llevado a que sea la oferta la que haya gestionado el mercado durante este mes de febrero, ya que la demanda se ha mantenido en toda la UE por encima de la oferta de cerdos, pese a que el mercado de la carne se haya visto enfrentado a los problemas de ralentización de la gran exportación provocados por el coronavirus en China.

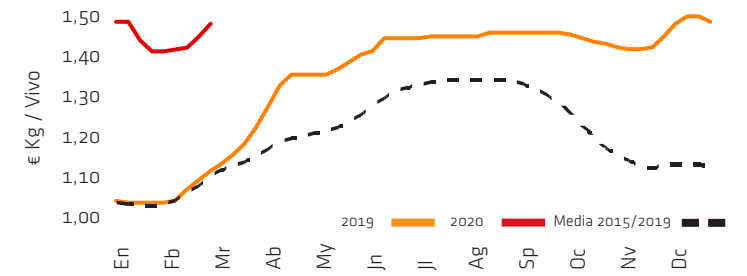
El detonante de estas subidas ha sido **Alemania**. En este país, la cabaña porcina desciende cada año de forma estructural, presionada por condicionantes sociales y medioambientales, y, sin que la capacidad de matanza sea menor, el mercado está constantemente tensionado. En cuanto la carne mejora o se espera que mejore, el matadero busca más cerdos y entra en competencia para hacerse con esos cerdos adicionales. Además, necesita un mínimo (bastante elevado) de cerdos para cubrir sus costes fijos y, sobre todo, para responder a las expectativas de sus trabajados, que en su mayor parte proceden

ESPAÑA. MATANZA MENSUAL DE CERDOS



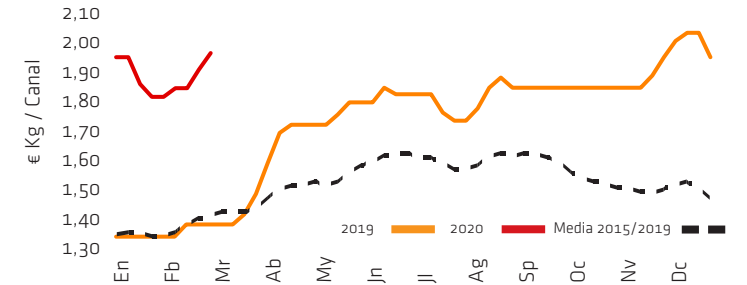
Cotización del cerdo en España

Fuente : Mercolleida



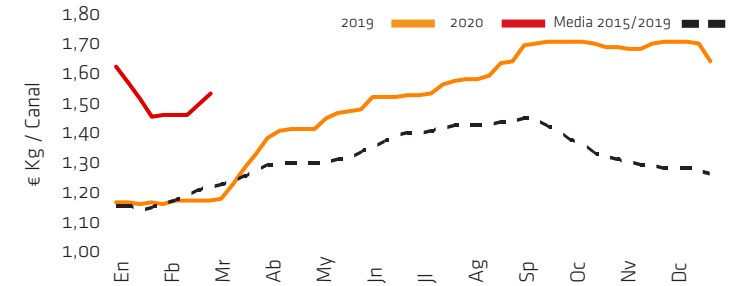
Cotización del cerdo en Alemania

Fuente : AMI



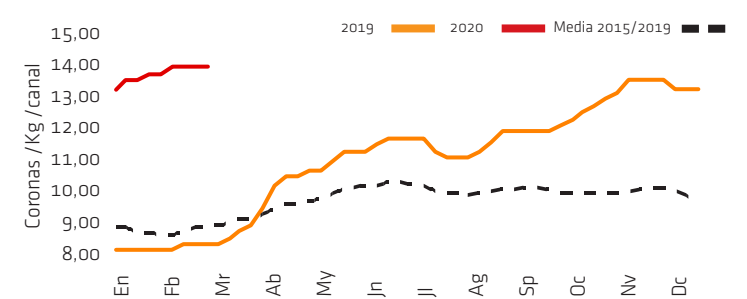
Cotización del cerdo en Francia

Fuente : MPB



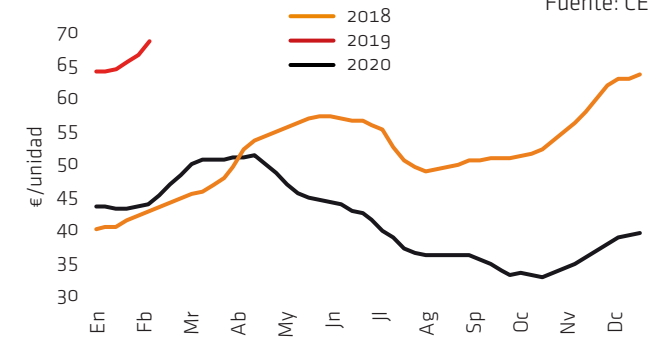
Cotización del cerdo en Dinamarca

Fuente : Danish Crown



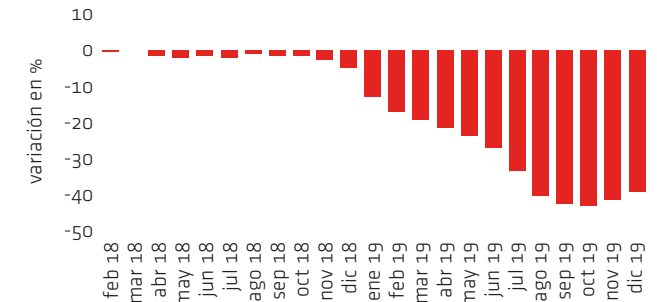
# MERCADO DEL CERDO VIVO

## PRECIO MEDIO PONDERADO DEL LECHÓN EN LA UE



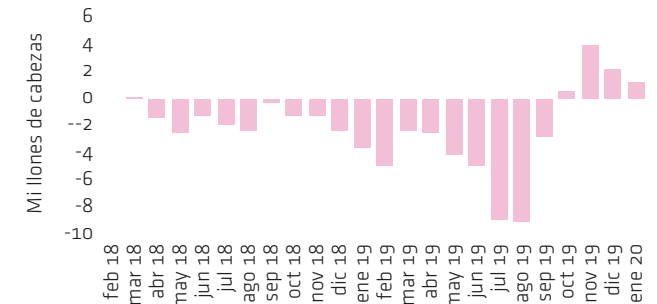
## EFFECTIVOS PORCINOS EN CHINA.

Fuente: MOA (evolución respecto a un año atrás)



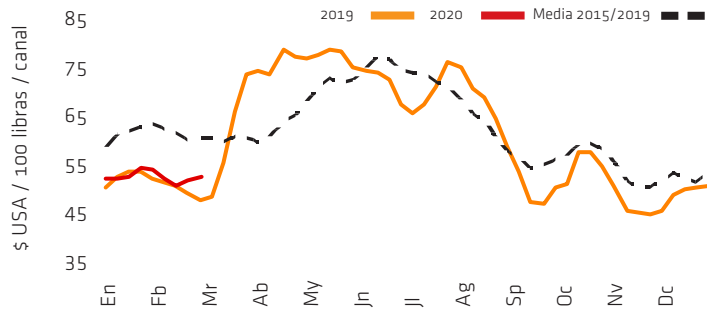
## EFFECTIVOS DE CERDAS EN CHINA.

Fuente: MOA (evolución respecto al mes precedente)



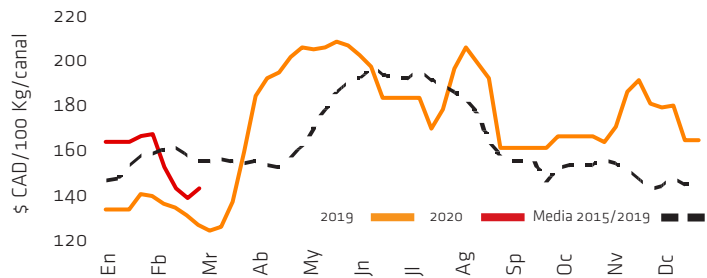
## Cotización del cerdo en EEUU

Fuente: USDA



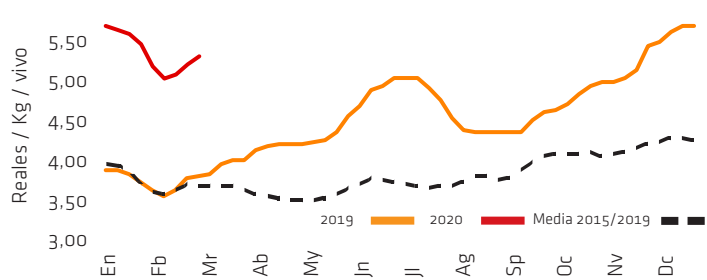
## Cotización del cerdo en Canadá

Fuente: Québec



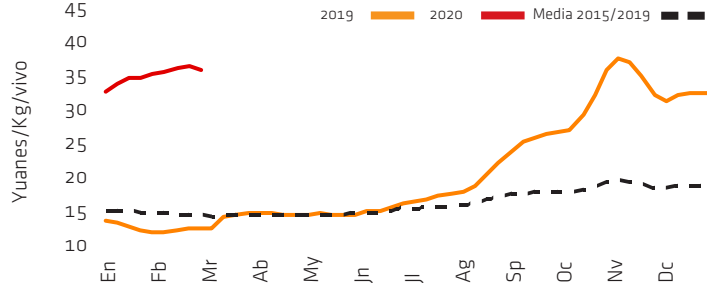
## Cotización del cerdo en Brasil

Fuente: ACSURS



## Cotización del cerdo en China

Fuente: MOA



del este de Europa y quieren trabajar el máximo de horas posibles. El resultado ha sido una subida de así el +8% en febrero, hasta superar el umbral psicológico de los 2 euros/Kg/canal.

En **España** la subida no ha sido tan amplia (cerca del +5% intermensual) y ello permite salvaguardar la competitividad frente al norte de Europa. A diferencia de Alemania, en España la cabaña porcina sí crece..., pero menos que la capacidad de matanza. Y es esta mayor capacidad de matanza la que, al final, hace mayor o menor la oferta de cerdos. Con un mercado del vivo positivo gracias a esta competencia entre mataderos y presionado por los altos precios de los lechones, el productor mantiene una política de pesos altos, para rentabilizar mejor sus animales. Ello provoca que los pesos medios sigan de forma constante muy por encima de años pasados y que su descenso estacional sea este año más lento que en los anteriores, sin que ello afecte negativamente al precio.

La subida alemana ha acabado por forzar también subidas en sus países vecinos, aunque en todos ellos se reconoce que es difícil seguir el ritmo alemán. El problema es que, si no suben precios, se les escapan más cerdos que son exportados en vivo a mataderos alemanes. Así, el cerdo ha subido en febrero un +8% en los **Países Bajos** y un +1,5% en **Dinamarca**, donde se empieza a reconocer que la expansión del coronavirus por Asia y Europa plantea ya muchos interrogantes sobre el mercado de la carne. En **Italia**, el precio ha bajado todavía más de un -3,5% en febrero y, justo cuando en el ecuador de febrero se estabilizaba y anunciaba una recuperación, la eclosión de la enfermedad en todo el norte del país ha vuelto a poner en suspenso todo su mercado porcino, presionado por la logística de transporte.

Al otro lado del Atlántico, el cerdo vuelve a subir en **Brasil**, gracias a una exportación que no parece tan afectada por los problemas en Asia, y se mantiene estancado en un nivel muy bajo en **EEUU**, donde la producción récord presiona cada semana sobre el mercado e impide que el precio suba.

BARÓMETRO PORCINO

MERCADO DE LA CARNE

7

El coronavirus lo complica todo

Los problemas logísticos de la exportación, a causa de la epidemia de coronavirus en China y Corea del Sur, han presionado sobre los precios europeos de la carne de cerdo europea que, por otra parte, se ha visto confrontada al encarecimiento de su materia prima que es el cerdo. El problema de fondo es el bajo ritmo de descarga de los barcos en los puertos chinos, donde el miedo al coronavirus y a las cuarentenas limita tanto el número de trabajadores portuarios como el de transportistas para sacar esa carne del puerto. Tras el efecto negativo combinado de las vacaciones del Año Nuevo y las restricciones al transporte por el coronavirus, los puertos han vuelto lentamente a la actividad desde el 10 de febrero pero la situación todavía no está normalizada: si no se descargan los barcos, estos no pueden retornar a los puertos europeos y americanos para volver a ser cargados con carne, con lo que, sin faltar demanda (la alimentación y la carne de cerdo es una prioridad para el gobierno chino), faltan

contenedores-refrigeradores para cubrir esa demanda.

En **España**, la estabilidad ha reinado en las cotizaciones durante todo este mes, aunque con puntuales cesiones en algunos productos (jamones, tocino). Ello ha supuesto una constante erosión del margen de los mataderos, ya que no han podido repercutir en sus ventas de carne las subidas que ha registrado el cerdo vivo. En el mercado interior, sigue habiendo problemas para conseguir precios más altos ante la gran distribución comercial, igual que sucede en toda Europa. En las ventas al resto de la UE, los exportadores españoles han de competir con la necesidad del resto de exportadores europeos que, ya que no pueden exportar con fluidez a China, han de congelar género o vender más en fresco. Las cámaras empiezan a estar llenas y ello fuerza a poner más género a la venta, con lo que el mercado europeo de la carne de cerdo está suficientemente abastecido y no puede mover precios al alza. A finales de mes, el transporte ha empezado también a complicarse en el norte de **Italia**.

EXPORTACIONES DE PORCINO DE LA UE EN ENERO-DICIEMBRE DE 2019

	2019	% 2018
<b>CARNES</b>	<b>2.812.223</b>	<b>+23%</b>
A China	1.444.760	+122%
A Japón	438.702	+2%
A Corea del Sur	235.214	-22%
A EEUU	126.840	-24%
A Filipinas	100.441	-22%
A Australia	108.899	+11%
A Hong Kong	77.685	-2%
<b>SUBPRODUCTOS</b>	<b>1.647.245</b>	<b>+14%</b>
A China	974.728	+38%
A Filipinas	128.349	-19%
A Hong Kong	137.728	-10%
A Vietnam	74.753	+16%
<b>TOTAL</b>	<b>4.735.206</b>	<b>+20%</b>

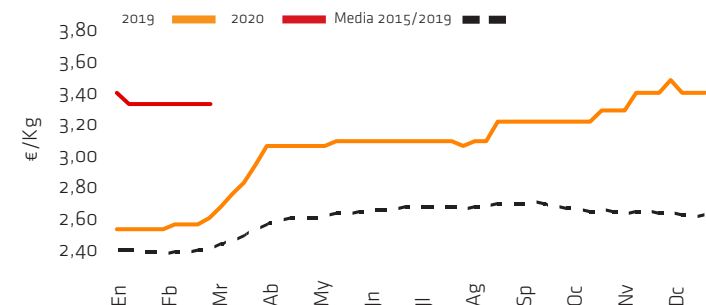
Fuente: Comisión Europea

EXPORTACIONES DE PORCINO DE EEUU EN ENERO-DICIEMBRE DE 2019

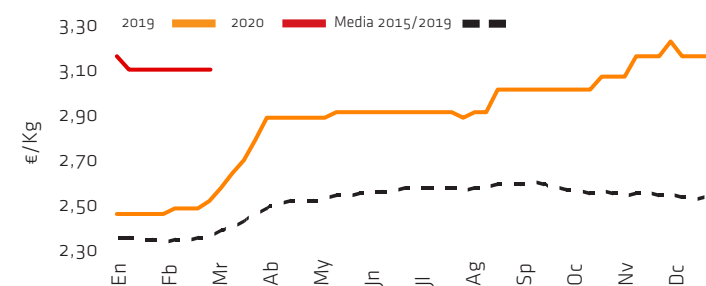
	2019	% 2018
<b>CARNES</b>	<b>1.937.471</b>	<b>+8%</b>
A Japón	380.267	-5%
A China	378.026	+258%
A Corea del Sur	196.245	-13%
A Colombia	96.995	+3%
A México	578.230	-11%
A Canadá	197.011	+5%
<b>SUBPRODUCTOS</b>	<b>495.833</b>	<b>+8%</b>
A China	196.962	+72%
A Hong Kong	72.798	-34%
A Corea del Sur	11.405	-27%
A México	129.903	0%
<b>TOTAL</b>	<b>2.672.320</b>	<b>+10%</b>

Fuente: USMEF

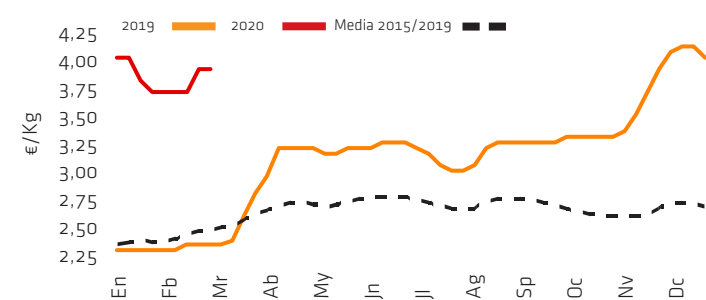
Cotización de la panceta en España Fuente : MC Barcelona



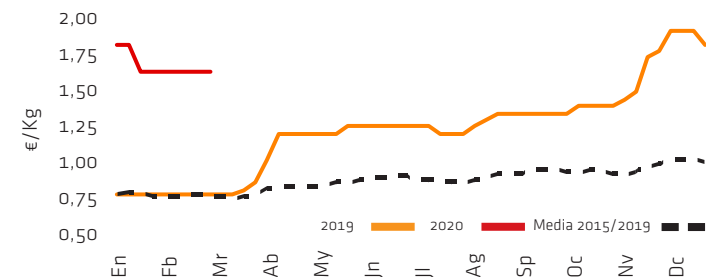
Cotización jamón redondo en España Fuente: MC Barcelona



Cotización de la paleta en Alemania Fuente : AMI



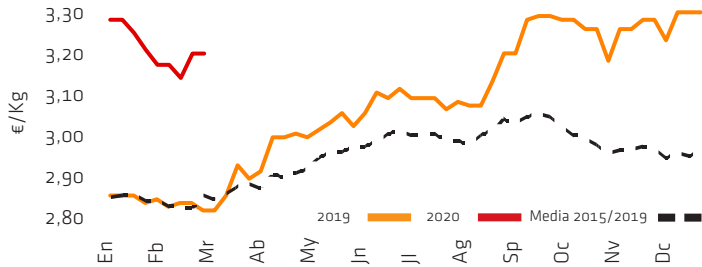
Cotización del tocino en Alemania Fuente : AMI



# MERCADO DE LA CARNE

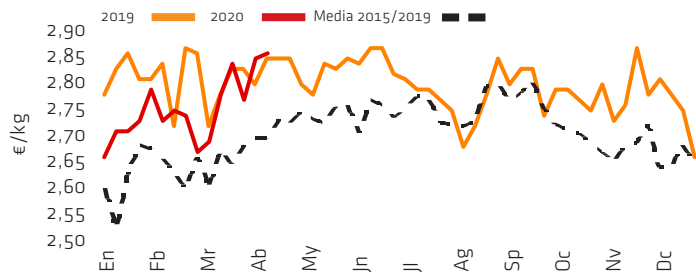
## Cotización del lomo 1 en Francia

Fuente: Rungis



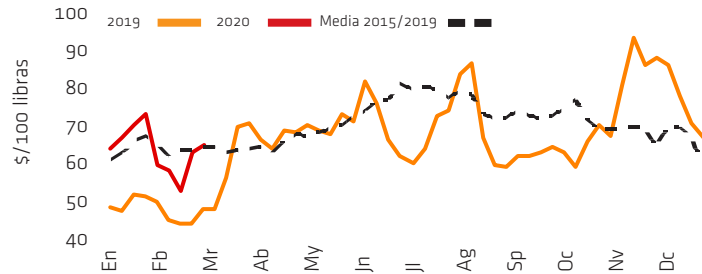
## Cotización jamón tradicional en Francia

Fuente: Rungis



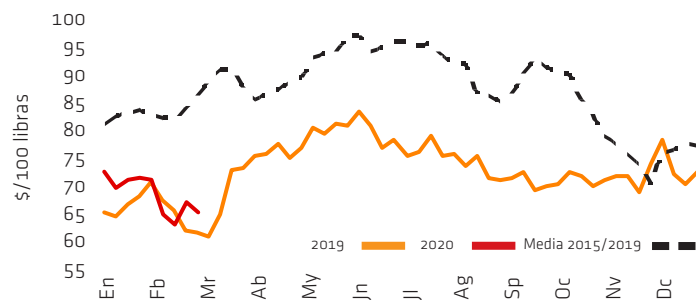
## Cotización del jamón en EEUU

Fuente: USDA



## Cotización del lomo en EEUU

Fuente: USDA



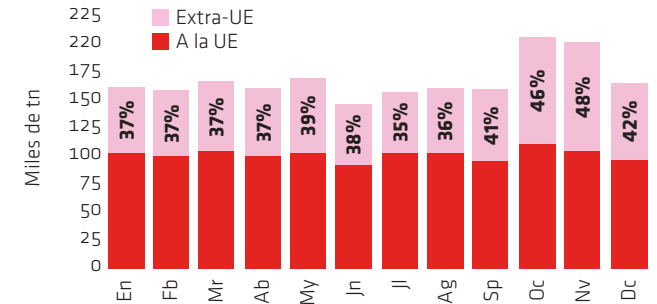
## EXPORTACIONES DE PORCINO DE ESPAÑA EN ENERO-DICIEMBRE DE 2019

Fuente: AEAT/Interporc

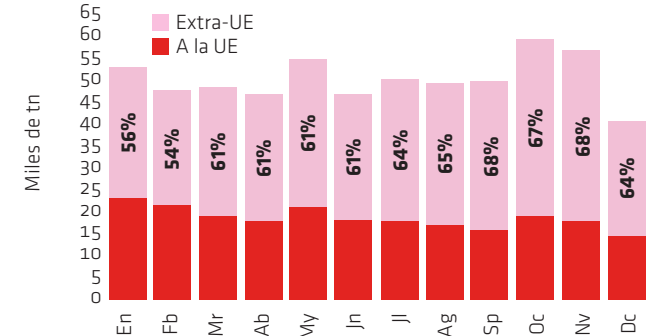
	2019	% 2018
China	663.892	+99,9%
Francia	302.584	-1,7%
Italia	189.072	+10,7%
Japón	137.768	+11,4%
Portugal	118.761	-11,2%
Polonia	89.747	+3,8%
Filipinas	86.653	0,0%
Corea del Sur	66.213	-22,2%
Rep. Checa	66.649	+3,5%
R. Unido	65.242	-6,1%
Rumanía	64.380	-2,9%
Alemania	60.771	-0,5%
Países Bajos	54.082	-22,6%
Bulgaria	44.504	-0,8%
Hungría	37.369	+14,0%
Dinamarca	35.221	+13,8%
Hong Kong	31.265	-14,0%
Eslovaquia	27.949	+56,6%
Suecia	24.689	+48,8%
Bélgica	23.324	+3,7%
Otros	236.727	-8,9%

Animales vivos	117.975	-7,8%
Carnes	1.723.129	+13,1%
Despojos	369.965	+30,3%
Tocino	110.013	+39,5%
Jamones/paletas curados	62.642	-1,5%
Jamones/paletas cocidos	5.668	-8,4%
Panceta salada	4.958	+1,0%
Embutidos	74.742	+0,4%
Preparaciones/conservas	40.397	+37,7%
Manteca fundida	44.682	-27,4%
Grasa fundida	667	-87,9%
<b>TOTAL</b>	<b>2.436.863</b>	<b>+14,3%</b>

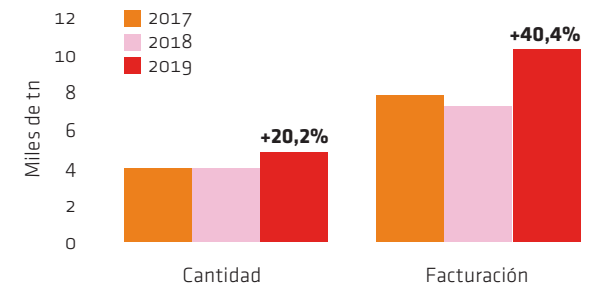
## ESPAÑA. EXPORTACIÓN DE CARNE DE CERDO EN 2019



## ESPAÑA. EXPORTACIÓN DE SUBPRODUCTOS EN 2019



## TONELADAS Y EUROS DE LA EXPORTACION DE PORCINO DE LA UE.



Cantidad en millones de tn canal / facturación en miles de millones de euros.

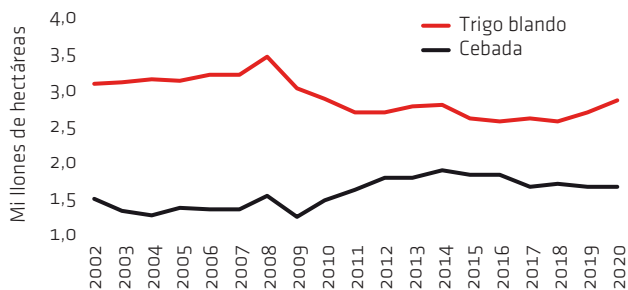


BARÓMETRO PORCINO

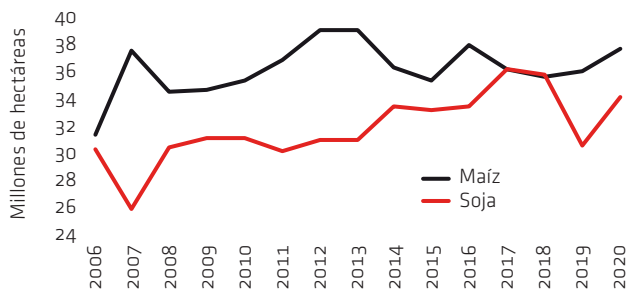
MATERIAS PRIMAS

9

SIEMBRAS DE TRIGO BLANDO Y CEBADA EN ESPAÑA.

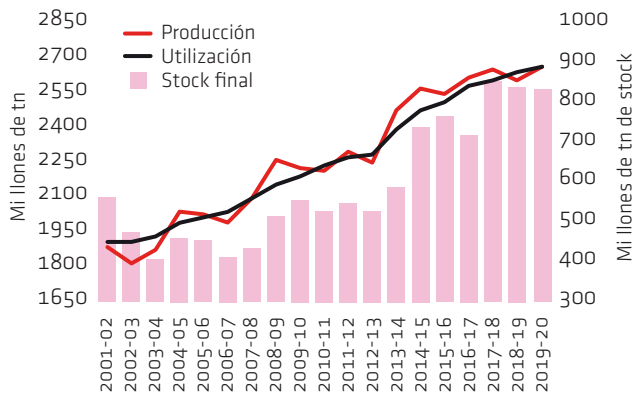


ESTIMACIONES USDA DE SUPERFICIE SEMBRADA EN EEUU



ESTIMACIONES PARA EL MERCADO MUNDIAL DE CEREALES

Fuente: FAO



Espiral bajista

La actividad comercial de febrero ha sido muy baja, como acostumbra a suceder siempre en este mes pero ampliada la atonía todavía más porque los consumos ganaderos han aflojado considerablemente. Los precios de los cereales empezaron el mes ya con cesiones, a causa de esta corta operativa y algunos intereses vendedores más presionantes, y lo cerraron con descensos más claros, empujados entonces por la depreciación generalizada causada por el coronavirus en los mercados financieros y de materias primas agrarias mundiales. En el caso de la soja, la ralentización económica que esta provocando esta epidemia ha llovido sobre mojado, ya que antes ya había bastantes dudas sobre la capacidad china para cumplir con sus compromisos de mayores compras en EEUU firmadas en el Acuerdo de Fase Uno. Ni siquiera el anuncio de que el gobierno chino eximirá de los aranceles adicionales a sus importaciones de soja americana ha conseguido reafirmar los futuros de Chicago, que siguen con su movimiento lateral.

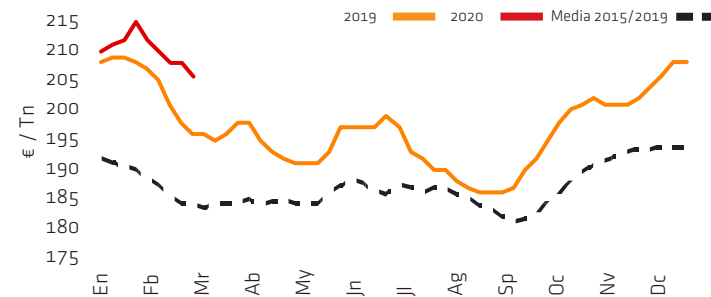
La operativa, así, sigue centrada en el día a día y trabaja con orígenes nacionales, sobre todo de trigo y, conforme ha ido avanzando el mes también de cebada, del centro peninsular, y con una oferta francesa que está siendo muy agresiva en precios y que, con unas disponibilidades de transporte más cómodas, ha permitido mayores aprovisionamientos en la zona noreste peninsular. Aprovechando esos consumos más flojos, el fabricante retrasa aplicaciones y aprovecha para comprar más barato en destino y dejar para más adelante la utilización de sus compras precedentes en el puerto.

Superficies sembradas al alza

Se han conocido también este mes las primeras previsiones sobre superficies sembradas en la nueva campaña: para España, se prevé un aumento de las hectáreas de cebada y una estabilización en trigo blando, mientras que para EEUU la previsión apunta a una recuperación de la superficie de soja tras la caída de la campaña precedente y a un aumento también de la de maíz.

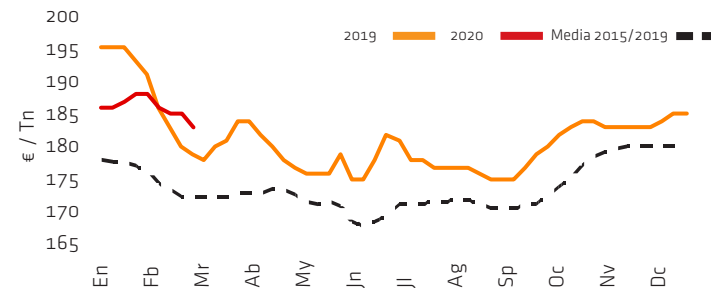
Cotización del trigo forrajero

Fuente: Mercolleida



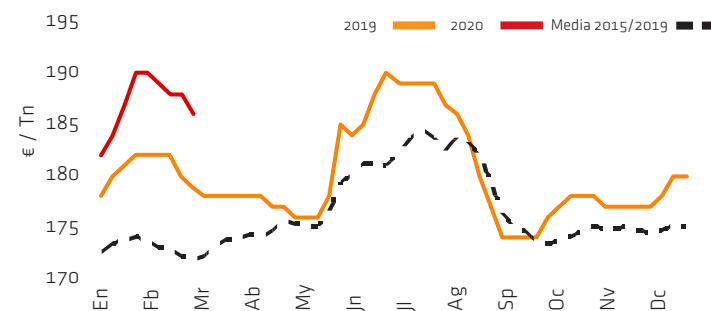
Cotización de la cebada

Fuente: Mercolleida



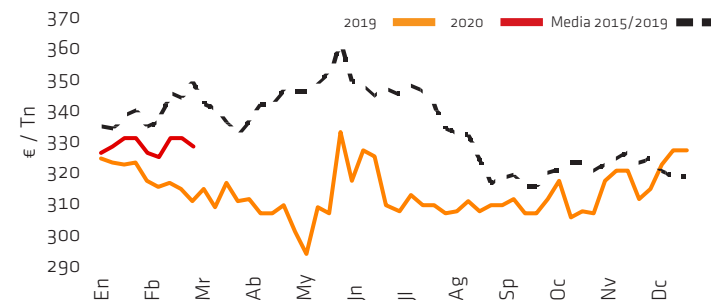
Cotización del maíz

Fuente: Mercolleida



Cotización de la harina de soja 44%

Fuente: Mercolleida



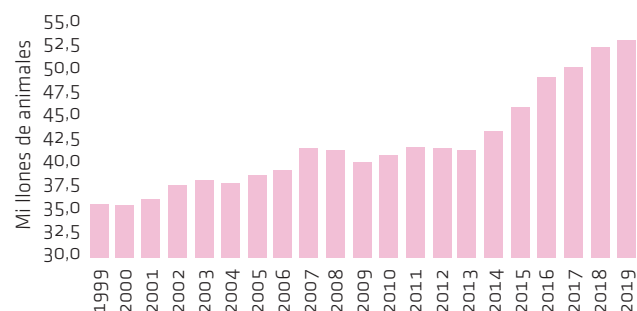
**CUADRO DE CONTROL DEL SECTOR PORCINO ESPAÑOL (Variación en % respecto a un año atrás)**

Fuente: MAPA/AEAT/Mercolleida

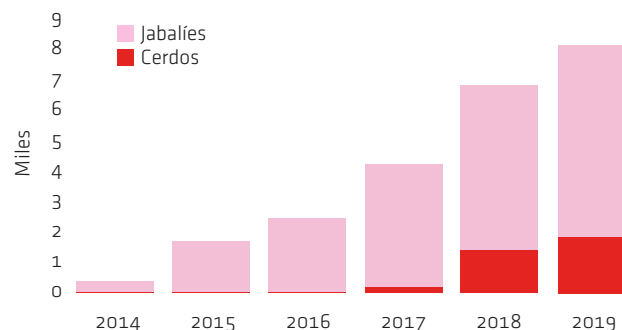
	MATANZA		CONSUMO		EXPORTACIÓN				IPC CARNE CERDO		
	Cabezas	(tn)	En fresco (tn)	Transformados (tn)	Carne (tn)	Subproductos (tn)	Total			(€/Kg/vivo)	(respecto mes anterior)
							A la UE (tn)	extra-UE (tn)	Total (tn)		
Febrero 2020	--	--	--	--	--	--	--	--	--	+34,5%	--
Enero 2020	--	--	--	--	--	--	--	--	--	+40,3%	+0,6%
Diciembre 2019	+4,7%	+6,7%	--	--	+21,5%	+13,8%	+5,1%	+43,8%	+19,0%	+44,3%	+1,4%
Noviembre 2019	-2,3%	-0,9%	--	--	+20,8%	+21,8%	-5,7%	+62,6%	+21,0%	+37,7%	+0,3%
Octubre 2019	+1,3%	+3,5%	-0,9%	+1,3%	+27,9%	+19,6%	+5,2%	+55,7%	+26,0%	+31,1%	+0,4%
Septiembre 2019	+3,2%	+4,1%	-8,2%	-3,9%	+21,2%	+21,5%	+0,7%	+57,2%	+21,2%	+21,1%	+0,4%

**SACRIFICIO DE GANADO PORCINO EN ESPAÑA.**

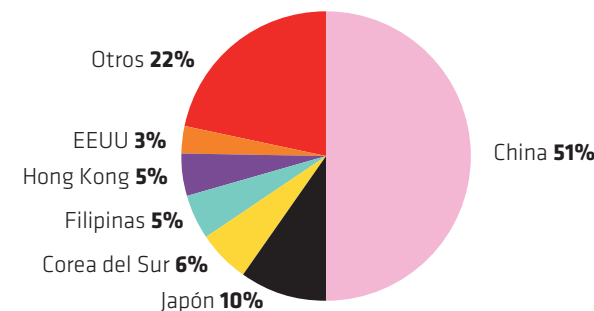
Fuente: MAPA



**FOCOS DE PPA EN LA UE. Fuente: Comisión Europea**



**DESTINO DE LA EXPORTACION DE PORCINO DE LA UE EN ENERO-DICIEMBRE DE 2019 (Tn). Fuente: DG-VI**



**Incertidumbres, riesgos y oportunidades**

La expansión del nuevo coronavirus Covid-19 en Asia, primer destino mundial del porcino, y en Europa, primer exportador mundial, está agrandando las dudas que ya planeaban sobre el mercado en el mes de enero. China sigue necesitando importar más porcino, a causa del hundimiento de su cabaña por la PPA y a pesar de que, según su gobierno, ha empezado ya una tímida recuperación. Pero el coronavirus ha introduci-

do un factor inesperado: las trabas al comercio mundial, ya que las medidas para controlar su expansión pasan por las restricciones al movimiento y las cuarentenas. En China, los puertos deberían alcanzar una normalización en sus descargas y arribadas durante el mes de marzo; en caso contrario, el déficit de contenedores se agravará todavía más y puede llevar a sus límites las capacidades de almacenamiento y la operativa de mercado en Europa. El gobierno chino ha fijado

la importación de carne de cerdo como su principal prioridad, tras la producción de material médico: la población ha de comer y nadie quiere que a una epidemia se le sume el hambre y una situación socialmente explosiva. Ahora, el comercio hacia Corea del Sur muestra los mismos problemas que en China, mientras que dentro de la UE es todo el norte de Italia lo que está paralizado y ello empieza a afectar a los envíos de jamones españoles y alemanes a este importante destino.

## BARÓMETRO PORCINO

INTER  
PORC  
SPAIN

11

### CERDO

#### EUROPA

	ENERO	FEBRERO	VARIACIÓN	
España (€/Kg/vivo)	1,420	1,487	+4,7%	↗
Alemania (€/Kg/canal)	1,82	1,96	+7,7%	↗
Países Bajos (€/Kg/canal)	1,40	1,51	+7,9%	↗
Dinamarca (corona/Kg/canal)	13,80	14,00	+1,4%	↗
Francia (€/Kg/canal)	1,460	1,531	+4,9%	↗
Italia (€/Kg/vivo)	1,650	1,590	-3,6%	↘
Polonia (zloty/Kg/canal)	7,41	8,10	+9,3%	↗
Reino Unido (peniques/Kg/canal)	162,54	162,73	+0,1%	↗

#### AMÉRICA

EEUU (\$/cwt)	52,58	50,61	-3,7%	↘
Canadá (dólar/Kg/canal)	167,98	144,97	-13,7%	↘
Brasil (real/Kg/vivo)	5,18	5,30	+2,3%	↗

#### ASIA

China (yuan/Kg/vivo)	35,69	37,00	+3,7%	↗
----------------------	-------	-------	-------	---

### LECHÓN

Mercolleida	59,00	65,50	+11,0%	↗
Segovia	69,00	74,00	+7,2%	↗
Zamora	74,00	82,00	+10,8%	↗
BPP Países Bajos	63,00	73,00	+15,9%	↗
Nord-West Alemania	71,00	80,50	+13,4%	↗
Italia	94,75	104,50	+10,3%	↗

### CERDA

Mercolleida	0,800	0,870	+8,8%	↗
Segovia	0,790	0,880	+11,4%	↗
Alemania (VEZG)	1,49	1,61	+8,1%	↗
Francia (MPB)	1,257	1,306	+3,9%	↗
Dinamarca (DC)	1,37	1,43	+4,4%	↗
Países Bajos (Vion)	1,65	1,78	+7,9%	↗

### FUTUROS

#### CHICAGO (CME) \$

Cerdo abril 2020	62,72	62,80	+0,1%	↗
Cerdo mayo 2020	71,25	68,97	-3,2%	↘
Cerdo junio 2020	78,27	77,02	-1,6%	↘
Cerdo julio 2020	79,62	77,97	-2,1%	↘
Cerdo agosto 2020	79,25	77,80	-1,8%	↘
Cerdo octubre 2020	67,55	67,55	0,0%	=
Cerdo diciembre 2020	62,45	63,90	+2,3%	↗
Cerdo febrero 2021	65,45	67,75	+3,5%	↗

### CARNE

#### ESPAÑA (€/KG)

Lomo caña	4,13	4,13	0,0%	=
Costilla	4,26	4,26	0,0%	=
Filete	5,06	5,06	0,0%	=
Cabeza de lomo	3,71	3,71	0,0%	=
Jamón redondo	3,06	3,03	-1,0%	↘
Panceta	3,52	3,52	0,0%	=
Tocino	1,86	1,81	-2,7%	↘

#### FRANCIA (€/KG)

Lomo 1	3,18	3,21	+0,9%	↗
Lomo 3	2,74	2,80	+2,2%	↗
Jamón sin grasa	2,79	2,82	+1,1%	↗
Panceta (s/picada 1)	2,84	2,96	+4,2%	↗
Panceta (s/picada extra)	3,32	3,30	-0,6%	↘
Tocino	0,95	0,80	-15,8%	↘

#### ALEMANIA (€/KG)

Jamón deshuesado	4,00	4,15	+3,8%	↗
Jamón corte redondo	3,00	3,10	+3,3%	↗
Paleta deshuesada	3,75	3,95	+5,3%	↗
Paleta corte redondo	2,75	2,90	+5,5%	↗
Solomillo	8,50	8,50	0,0%	=
Aguja	3,20	3,35	+4,7%	↗
Panceta	3,80	3,90	+2,6%	↗
Tocino	1,65	1,65	0,0%	=

#### ITALIA (€/KG)

Panceta fresca	4,64	4,17	-10,1%	↘
Jamón 10-12 Kg	3,13	3,08	-1,6%	↘
Jamón >12 Kg	3,75	3,69	-1,6%	↘
Paleta	3,89	3,54	-9,0%	↘
Lomo Bolonia	3,10	3,25	+4,8%	↗
Tocino	1,80	1,60	-11,1%	↘

#### EEUU (\$/100 LB)

Lomo	70,81	64,76	-8,5%	↘
Jamón	58,73	64,36	+9,6%	↗
Panceta	111,25	69,34	-37,7%	↘

#### BRASIL (REAL/KG)

Canal exportación	8,06	8,20	+1,7%	↗
Lomo	12,33	13,38	+8,5%	↗
Jamón con pata	9,38	9,66	+3,0%	↗
Paleta	11,14	11,28	+1,3%	↗

### CEREALES Y PROTEÍNAS

#### MERCADO ESPAÑOL (€)

Trigo forrajero nacional	212	206	-2,8%	↘
Trigo import disponible	212	208	-1,9%	↘
Trigo import marzo-mayo 2020	213	209	-1,9%	↘
Maíz nacional	190	186	-2,1%	↘
Maíz import disponible	184	180	-2,2%	↘
Maíz marzo-julio 2020	186	183	-1,6%	↘
Cebada nacional	188	183	-2,7%	↘
Harina de soja 47%	337	342	+1,5%	↗
Harina de colza	250	240	-4,0%	↘

#### FUTUROS CHICAGO-CME (\$)

Trigo (vto. más cercano)	553,75	529,00	-4,5%	↘
Maíz (vto. más cercano)	381,25	366,50	-3,9%	↘
Soja (vto. más cercano)	872,50	883,50	+1,3%	↗
Harina soja (vto. más cercano)	291,00	298,60	+2,6%	↗

#### FUTUROS EURONEXT (€)

Trigo (vto. más cercano)	191,00	187,75	-1,7%	↘
Maíz (vto. más cercano)	168,50	165,50	-1,8%	↘

### FLETES MARÍTIMOS

Baltic Dry Index	487	535	+9,9%	↗
------------------	-----	-----	-------	---

### BOLSA

IBEX 35	9.367,90	8.723,20	-6,9%	↘
---------	----------	----------	-------	---

### ENERGÍA Y METALES

Petróleo Brent (\$/barril)	56,62	50,1	-11,5%	↘
Oro (\$/onza)	1.588,77	1.585,77	-0,2%	↘
Etanol CBOT (\$/galón)	1,340	1,254	-6,4%	↘

### MONEDAS (1 EURO = MONEDA NACIONAL)

Dólar USA	1,1052	1,0977	-0,7%	↘
Dólar Canadá	1,4627	1,4757	+0,9%	↗
Libra esterlina	0,8417	0,8531	+1,4%	↗
Zloty polaco	4,3009	4,3259	+0,6%	↗
Real brasileño	4,7157	4,9232	+4,4%	↗
Yen japonés	120,35	119,36	-0,8%	↘
Yuan renminbi chino	7,6664	7,6662	0,0%	=
Rublo ruso	70,337	73,609	+4,7%	↗

NOTA: Todas las referencias son las vigentes el último día de cada mes.

# PLAN PREVENCIÓN SANIDAD ANIMAL (INTERPORC)

En relación con la propagación del virus de la PPA por países del centro y este de Europa, y ante el riesgo y amenaza de entrada de esta grave y devastadora enfermedad en nuestro país, con consecuencias claramente catastróficas para nuestro sector (restricciones de movimientos, cierre automático de las exportaciones a muchos países terceros y de la Unión Europea, etc., grandes pérdidas económicas, etc.), insistimos en que es fundamental la **PRECAUCIÓN**:

1. Extremar las medidas de **bioseguridad** a todos los niveles de la cadena productiva
2. Extremar las medidas de **limpieza y desinfección de los vehículos**
3. **Disminuir e incluso frenar la importación** de animales vivos y carne y productos cárnicos durante los próximos meses, hasta conocer el desarrollo y evolución de la enfermedad
4. Realizar los **controles pertinentes en origen** en caso de realizar alguna importación
5. Tomar las medidas de precaución pertinentes con los **trabajadores de países afectados**
6. Hacer uso y divulgar los **posters de bioseguridad** editados por INTERPORC en granjas, industrias, centros de desinfección, transportistas, etc.

Es por tanto **clave la concienciación y sensibilización de todos los agentes que intervienen en la cadena productiva del porcino.**

**INTERPORC SPAIN**  
WWW.INTERPORC.COM  
INTERPROFESIONAL DEL PORCINO DE CAPA BLANCA

**GOBIERNO DE ESPAÑA** | **MINISTERIO DE AGRICULTURA, PESCA Y ALIMENTACIÓN**

## En el transporte La bioseguridad es tu responsabilidad

**La peste porcina africana (PPA)** es una enfermedad vírica que afecta a cerdos domésticos y jabalíes de cualquier edad incapaz de causar infección en humanos.

Está incluida en la categoría de **enfermedades de declaración obligatoria**, lo cual implica la obligatoriedad de comunicación a los servicios veterinarios oficiales de cualquier indicio de la enfermedad así como la aplicación de estrictas medidas de control en caso de confirmación.

Actualmente está presente en países de Europa del Este, en Asia y en el continente africano.

La infección en los cerdos se produce comúnmente por contacto directo con cerdos infectados, por ingesta de restos de carne porcina infectada o de productos cárnicos porcinos infectados no procesados, y/o por contacto con vehículos, equipamientos y personas contaminados.

**Medidas de bioseguridad para reducir el riesgo de contagio desde regiones afectadas por PPA:**

- Evitar el contacto:** Evitar en la medida de lo posible el contacto con cerdos domésticos y jabalíes de países afectados por PPA.
- Si has estado en contacto con cerdos domésticos y jabalíes de países afectados por PPA, limpiar y desinfectar adecuadamente la ropa y calzados utilizados y evitar el contacto con cerdos domésticos durante al menos 72 horas desde tu llegada a España.**
- Evitar traer carne:** Evitar traer carne y/o productos frescos o curados desde países afectados.

**Limpieza y Desinfección:**

- 1er Paso: Pre-limpieza
- 2º Paso: Limpieza con detergente y agua caliente
- 3er Paso: Desinfección

**Protocolos de limpieza y desinfección:** Cumplir con los protocolos de limpieza y desinfección establecidos por la normativa siempre inmediatamente después de descargar animales y antes de una nueva carga.

**Control oficial de vehículos:** Controlar oficiales de vehículos procedentes de países considerados de riesgo.

**Inspección visual y documental:** Compromiso del operador para verificar la limpieza y desinfección de los vehículos que entran en la explotación. Inspección visual y documental.



WWW.INTERPORC.COM  
INTERPROFESIONAL DEL PORCINO DE CAPA BLANCA



# En la granja


## La bioseguridad es tu responsabilidad

**La peste porcina africana (PPA)** es una enfermedad vírica que afecta a cerdos domésticos y jabalíes de cualquier edad incapaz de causar infección en humanos.

Está incluida en la categoría de **enfermedades de declaración obligatoria**, lo cual implica la obligatoriedad de comunicación a los servicios veterinarios oficiales de cualquier indicio de la enfermedad así como la aplicación de estrictas medidas de control en caso de confirmación.

Actualmente está presente en países de **Europa del Este, en Asia y en el continente africano.**

La infección en los cerdos se produce comúnmente por contacto directo con cerdos infectados, por ingesta de restos de carne porcina infectada o de productos cárnicos porcinos infectados no procesados, y/o por contacto con vehículos, equipamientos y personas contaminados.

**Acreditación de los proveedores de animales y semen**  
Acreditación de los proveedores de animales y semen del cumplimiento de la normativa en controles sanitarios.

**Cadena de producción**  
No introducir en la cadena de producción productos o subproductos cárnicos procedentes de países de riesgo.

**Restos alimenticios**  
No suministrar productos ni restos alimenticios como alimento a los cerdos.

**Ropa y calzado de Cacería**  
Asegurarse que la ropa y calzado se limpien y desinfectan adecuadamente cuando se ha estado cazando en países de riesgo.

**Productos cárnicos frescos y curados**  
No transportar productos cárnicos frescos y curados procedentes de países de riesgo.

**Vallado perimetral en buen estado**  
Vallado perimetral que evite el contacto entre jabalíes y cerdos domésticos.

**Evitar contacto**  
Evitar el contacto con jabalíes y sus desperdicios, de personas relacionadas con la caza porcina o que entren en contacto con cerdos domésticos.

**Acciones de caza en otros países considerados de riesgo**  
Respetar un periodo de tiempo prudencial de **mínimo 3 días** al haber participado en actividades de caza en otros países considerados de riesgo.

**No introducir productos de riesgo en las explotaciones porcinas**  
No introducir productos de riesgo: carnes frescas y curadas.

**Ante cualquier sospecha**  
Ante cualquier sospecha de presencia de enfermedad, notificar a los servicios veterinarios.

**Ropa y calzado de uso exclusivo en la explotación**  
Obligatorio cambio de ropa y calzado de toda persona que accede a la explotación. La ducha y desinfección antes de la entrada también es una medida eficaz de prevención.

**Limpieza y desinfección**  
Sistemas que permitan la limpieza y desinfección en la entrada de vehículos (vado, arco o máquina a presión).

**Los equipos y herramientas**  
Los equipos y herramientas que se introducen en la explotación deben limpiarse y desinfectarse y no deben compartirse entre explotaciones.

**En caso de detectar alguna anomalía comunicarlo inmediatamente a la autoridad competente**  
Comprobar la documentación de traslado e identificación de los animales, y en caso de detectar alguna anomalía comunicarlo inmediatamente a la autoridad competente.

**Cuarentena adecuada a la llegada de los animales**  
Implementar una cuarentena adecuada a la llegada de los animales con los controles pertinentes que marca la normativa vigente.

**AUTOCONTROLES como práctica habitual**  
La realización de AUTOCONTROLES como práctica habitual es una buena medida de control.

**Inspección visual y documental**  
Inspección visual y documental de una correcta limpieza y desinfección.

**Controles de vehículos**  
Los responsables de las explotaciones porcinas deben asegurarse que los vehículos que entren estén limpios y desinfectados.

**Mueles de carga y descarga de animales funcionales y bioseguros**  
Disponer de muelles de carga y descarga de animales funcionales y bioseguros en las explotaciones.



WWW.INTERPORC.COM  
INTERPROFESIONAL DEL PORCINO DE CAPA BLANCA



# En el matadero

## La bioseguridad es tu responsabilidad

**La peste porcina africana (PPA)** es una enfermedad vírica que afecta a cerdos domésticos y jabalíes de cualquier edad incapaz de causar infección en humanos.

Está incluida en la categoría de **enfermedades de declaración obligatoria**, lo cual implica la obligatoriedad de comunicación a los servicios veterinarios oficiales de cualquier indicio de la enfermedad así como la aplicación de estrictas medidas de control en caso de confirmación.

Actualmente está presente en países de **Europa del Este, en Asia y en el continente africano.**

La infección en los cerdos se produce comúnmente por contacto directo con cerdos infectados, por ingesta de restos de carne porcina infectada o de productos cárnicos porcinos infectados no procesados, y/o por contacto con vehículos, equipamientos y personas contaminados.



**Lesiones post mórtem típicas:**  
Cuadro de lesiones hemorrágicas en piel, órganos y cavidades internas

**Wegha Riñones Estómago Bazo Ganglios Linfáticos**

**Decoloración azulada-púrpura de la piel de las extremidades, zonas azuladas y petequias en cola y puntas de los orejas, tórax y abdomen, a veces con hemorragias múltiples.**

**Espuma sanguinolenta por nariz y boca, secreción ocular, mancha en la cola y perineo, y heces con sangre.**

**Ganglios linfáticos hemorrágicos, hipertrofia de bazo, de color rojizo oscuro (o aumentado de tamaño) con zonas infarctadas, pequeñas hemorragias múltiples en riñones, vejiga y estómago.**

**Líquido seroso-sanguinolento en cavidades torácica y abdominal.**

**En todos los casos sospechosos el diagnóstico debe confirmarse mediante análisis laboratoriales. Los análisis laboratoriales incluyen la identificación del virus por PCR, aislamiento del virus y la presencia de anticuerpos en el suero.**

**En caso de sospecha de peste porcina africana en un matadero o medio de transporte, avisar a los Servicios Veterinarios Oficiales para enviar muestras al laboratorio y poder confirmar o descartar la sospecha, así como parar la línea de matanza.**

**Servicios Veterinarios Oficiales**

**¿PPA?**